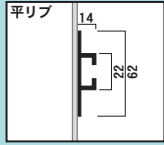


29-1 平リブ / 高リブ

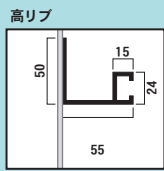
29-1-1 平リブ



【使用例】



29-1-2 高リブ



29-3 ガードレール金具 114.3φ
支柱用 通常枠・S 枠兼用




29-5 縁石用立て看板金具
通常枠・S 枠兼用



29-2 ガードレール金具 羽用
通常枠・S 枠兼用

- 29-2 550用
- 29-2 300用
- 29-2 275用

【使用例】



29-4 ガードレール金具
標識用



●L=605

取付例



29-6 ポール(キャップ付)



29-6-1 白ポール



29-6-2 オレンジポール


大きさ(mm)	
89.1φ	× 4,400
76.3φ	× 3,600
76.3φ	× 4,000
60.5φ	× 3,000
38.1φ	× 1,200
38.1φ	× 1,800
31.8φ	× 1,800

29-9 メラ穴金具



種類
60.5φ 用
50.8φ 用

29-10 ユーバンド



種類
60.5φ 用
50.8φ 用
38.1φ 用

29-7 取付け金具①(片面用)



種類
31.8φ 用
38.1φ 用
42.7φ 用
48.6φ 用

29-8 取付け金具①(両面用)



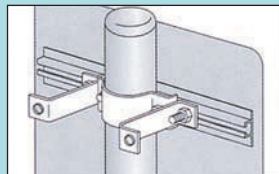
種類
31.8φ 用
38.1φ 用
42.7φ 用
48.6φ 用

29-11 両面補助金具(平リブ用)

※各サイズ共通



【取付方法】



※図の様に金具をセットする事により、二枚目の標識をセットし両面表示にすることができます。

29-12 取付け金具② 38.1φ用バンド

